

vtech[®]
baby

Manuel d'utilisation

Livre toudoux des Loulous



91-003925-009 ©

INTRODUCTION

Vous venez d'acquérir le **Livre toudoux des Loulous** de VTech®. Félicitations !

Ce livre textile contient 7 pages interactives qui permettent à votre enfant de stimuler ses sens et de découvrir les différents personnages des baby Loulous. En appuyant sur les différents boutons, il déclenche des chansons, des mélodies et entend des anecdotes à propos des animaux. Les nombreuses manipulations, matières et textures l'aident à développer son sens du toucher et attisent sa curiosité.

Anneau d'attache

Feuille de dentition


Bouton Myrtille, la chenille

Bouton Juju, la tortue

Bouton Linette, la chouette

Bouton Cœur lumineux

Curseur Marche/Arrêt/Réglage du volume sonore



CONTENU DE LA BOÎTE

- Livre toudoux des Loulous de VTech®
- Un manuel d'utilisation

ATTENTION :

Pour la sécurité de votre enfant, débarrassez-vous de tous les produits d'emballage tels que rubans adhésifs, feuilles de plastique, attaches, étiquettes et vis d'emballage. Ils ne font pas partie du jouet.

NOTE :

Il est conseillé de conserver ce manuel d'utilisation car il comporte des informations importantes.


WARNING:

All packing materials, such as tape, plastic sheets, packaging locks, removable tags, cable ties, cords and packaging screws are not part of this toy, and should be discarded for your child's safety.

NOTE:

Please keep this parent's guide as it contains important information.

Pour retirer le jouet de la boîte :




① Tourner l'attache permettant de fixer le jouet à sa boîte dans le sens inverse des aiguilles d'une montre.

② Retirer et jeter l'attache en plastique.

NOTE :


Pour la sécurité de votre enfant, veuillez retirer et jeter le cordon qui permet de maintenir le jouet dans la boîte. Le cordon ne fait pas partie du jouet.



ALIMENTATION

Installation de la pile

1. Avant d'insérer la pile, s'assurer que le jouet est éteint.
2. Ouvrir le compartiment à pile situé au dos du livre à l'aide d'un tournevis.
3. Si une pile est présente dans le jouet, retirer cette pile en tirant sur l'une des extrémités.
4. Insérer 1 pile LR03/AAA en respectant le schéma qui se trouve dans le compartiment à pile. Pour de meilleures performances, il est recommandé d'utiliser une pile alcaline ou une pile rechargeable Ni-MH pleinement rechargée.
5. Refermer soigneusement le couvercle du compartiment et s'assurer que la vis est bien serrée.



ATTENTION :

Les piles ou accumulateurs doivent être installés par un adulte.
Tenir les piles ou accumulateurs hors de portée des enfants.



WARNING:

Adult assembly required for battery installation.
Keep batteries out of reach of children.

IMPORTANT : INFORMATIONS CONCERNANT LES PILES

Les piles fournies avec le produit permettent de tester le jouet en magasin mais ne sont pas des piles longue durée.



- Mettre en place les piles ou les accumulateurs en respectant les polarités + et -.
- Ne pas mélanger des piles ou des accumulateurs neufs avec des usagés.
- Ne pas mélanger différents types de piles : alcalines, zinc-carbone et rechargeables.

- 
- 
- Seules des piles du type recommandé doivent être utilisées.
 - Ne pas mettre les bornes d'une pile ou d'un accumulateur en court-circuit (en reliant directement le + et le -).
 - Retirer les piles ou les accumulateurs en cas de non-utilisation prolongée.
 - Enlever les piles ou les accumulateurs usagés du jouet.
 - Ne les jeter ni au feu ni dans la nature.

PILES RECHARGEABLES :

- Enlever, lorsque c'est possible, les accumulateurs du jouet pour les recharger.
- Les accumulateurs ne doivent être chargés que sous la surveillance d'un adulte.
- Ne pas tenter de recharger des piles non rechargeables.

Tri des produits et piles usagés

- 
- Les jouets **VTech**[®] sont des équipements électriques et électroniques (EEE) qui, en fin de vie, feront l'objet d'une collecte sélective en vue de leur recyclage. Ainsi, afin de préserver l'environnement, **VTech**[®] vous recommande de retirer et de jeter vos piles usagées dans les containers prévus à cet effet, puis de déposer le jouet en fin de vie dans les points de collecte mis à disposition dans les magasins ou dans votre commune.
 - Le symbole de la poubelle barrée sur les produits et les piles ou sur leur emballage respectif indique que les équipements électriques et électroniques ainsi que les piles ne doivent pas être jetés dans les déchets ménagers car ils contiennent des substances pouvant être néfastes à l'environnement et à la santé.
 - Lorsque les symboles Hg, Cd ou Pb sont indiqués, cela signifie que la pile contient plus de mercure (Hg), cadmium (Cd) ou plomb (Pb) que la valeur spécifiée dans la Directive 2006/66/CE sur les piles et les accumulateurs.
 - La barre solide sous le symbole de la poubelle barrée indique que le produit a été placé sur le marché après le 13 août 2005.
- 




- Contribuez à la protection de l'environnement en triant vos produits et piles usagés.
- Pour plus d'informations sur la collecte et le tri des piles usagées, vous pouvez visiter le site Internet <http://www.corepile.fr>.
- Pour plus d'informations sur le tri des produits électriques et électroniques, vous pouvez contacter notre service consommateurs.

FONCTIONNALITÉS

1. Curseur Marche/Arrêt/Réglage du volume sonore

Pour allumer le jouet, déplacer le **curseur Marche/Arrêt/Réglage du volume sonore** sur la position **Volume faible** (🔊) ou sur la position **Volume fort** (🔊)). Vous entendrez une chanson, une phrase d'introduction et une petite mélodie. Pour éteindre le jouet, déplacer le **curseur Marche/Arrêt/Réglage du volume sonore** sur la position **Arrêt** (●).



2. Anneau d'attache

Utiliser l'**anneau d'attache** fourni avec le jouet pour accrocher le livre à une poussette ou à un cosy. Pour éviter tout risque d'étranglement, ne pas utiliser d'anneaux supplémentaires pour créer une boucle ou une chaîne. Ne pas attacher d'anneaux en travers d'un parc pour Bébé ou d'un berceau.



3. Feuille de dentition

Grâce à la **feuille de dentition** incluse avec le livre, Bébé peut soulager ses dents et stimuler ses sens.



4. Arrêt automatique

Pour préserver la durée de vie de la pile, le **Livre toutdoux des Loulous** s'éteint automatiquement après environ 30 secondes de non-utilisation. Pour rallumer le jouet, appuyer sur n'importe quel bouton.


NOTE :

Si le jouet s'éteint de façon répétitive pendant que votre enfant joue ou si l'intensité lumineuse diminue, nous vous conseillons de changer la pile.

ACTIVITÉS


1. Bouton Cœur lumineux

Appuyer sur le **bouton Cœur lumineux** pour entendre une variété de mélodies, de chansons et de phrases amusantes. Les lumières clignotent en rythme avec les sons.




2. Bouton Myrtille, la chenille

Appuyer sur le **bouton Myrtille, la chenille** pour entendre des anecdotes sur la petite chenille, des sons et une chanson. Les lumières clignotent en rythme avec les sons.



3. Bouton Juju, la tortue


Appuyer sur le **bouton Juju, la tortue** pour entendre des anecdotes sur la petite tortue, des sons et une chanson. Les lumières clignotent en rythme avec les sons.





4. **Bouton Linette, la chouette**

Appuyer sur le **bouton Linette, la chouette** pour entendre des anecdotes sur la petite chouette, des sons et une chanson. Les lumières clignotent en rythme avec les sons.



LISTE DES MÉLODIES

1. *Tous les animaux du monde*
2. *1, 2, 3, nous irons au bois*
3. *Elle descend de la montagne*
4. *À la claire fontaine*
5. *Le Grand Cerf*
6. *Il court, il court, le furet*
7. *Promenons-nous dans les bois*
8. *Chanson de l'alphabet*
9. *Savez-vous planter les choux*
10. *Bonjour, ma cousine*
11. *Un kilomètre à pied*
12. *Bingo*
13. *Ainsi font, font, font*
14. *Un éléphant qui se balançait*
15. *Dans la forêt lointaine*
16. *Dansons la capucine*
17. *Alouette*
18. *Sur le pont du Nord*
19. *Sur le plancher*
20. *The Entertainer*





PAROLES DES CHANSONS

Chanson n° 1 : sur l'air de *Pomme de reinette*

« Lisons ensemble le livre toudoux
Des baby Loulous ! »


Chanson n° 2 : sur l'air de *Rock'n roll des gallinacés*

« Myrtille est une chenille
Qui ondule et se tortille.
Au bout de tes petits doigts,
Elle adore jouer avec toi ! »


Chanson n° 3 : sur l'air de *La Famille Tortue*

« Quelque part dans la page,
Elle joue à cache-cache.
Sauras-tu trouver où Juju s'est cachée ? »

Chanson n° 4 : création VTech®



« "Ouh, ouh", l'entends-tu,
L'appel de Linette, la chouette ?
"Ouh, ouh, tous au lit !"
Qu'on entend quand vient la nuit. »



ENTRETIEN

- Pour nettoyer le **Livre toudoux des Loulous**, utiliser un linge légèrement humide. Ne pas utiliser de solvants ni de produits corrosifs.
- Éviter toute exposition prolongée du jouet au soleil et à toute autre source de chaleur.
- Retirer la pile lorsque le jouet n'est pas utilisé pendant une longue période.
- Ce jouet est fabriqué avec des matériaux résistants. Néanmoins, lui éviter les chocs contre des surfaces dures et ne pas l'exposer à la moisissure et à l'eau.
- Les pages du livre sont lavables en surface uniquement.



EN CAS DE PROBLÈME

Si le jouet ne fonctionne plus ou semble dysfonctionner, suivre ces étapes :

1. Éteindre le jouet.
2. Retirer la pile.
3. Attendre quelques minutes avant de remettre la pile.
4. Allumer le jouet. Il sera normalement prêt à redémarrer.
5. Si le jouet ne fonctionne toujours pas, remplacer la pile par une pile neuve.

Si le problème persiste, merci de contacter le service consommateurs.

Besoin d'aide sur nos produits ?

Pour la France, la Belgique et la Suisse francophones :

www.vtech-jouets.com, rubrique Assistance.

Pour le Canada : www.vtechkids.ca/fr, rubrique Soutien à la clientèle.




Vous souhaitez consulter notre politique de garantie ?

Pour la France, la Belgique et la Suisse francophones :

www.vtech-jouets.com, rubrique Garantie.

Pour le Canada : www.vtechkids.ca/fr, rubrique Politiques.





**Venez découvrir tous nos produits
sur notre site Internet :**

*Pour la France : **www.vtech-jouets.com***

*Pour le Canada : **www.vtechkids.ca/fr***



TM & © 2020 VTech Holdings Limited.
Tous droits réservés.
Imprimé en Chine.
91-003925-009 